

# Důvěryhodnost **křesťanského** politika a jeho strany




**Důvěra je postoj, který se opírá o minulost a směřuje k budoucnosti.**

**Její charakteristická vlastnost je spoléhání na**

- Osobu (osoby)**
- Instituci (instituce)**
- Systém (systémy)**

Záleží na důvěryhodnosti opravdu  
**HODNĚ?**



Proč potřebuje být důvěryhodný  
**POLITIK?**

# Proč potřebuje být důvěryhodný **POLITIK?**

- Politika je odpovědí na očekávání lidí, že se někdo bude starat o společné dobro. Očekávání je přímo vázáno na důvěru.

# Proč potřebuje být důvěryhodný **POLITIK?**

- Politika je odpovědí na očekávání lidí, že se někdo bude starat o společné dobro. Očekávání je přímo vázáno na důvěru.
- Přímým vyjádřením důvěry, kterou lidé k politikovi mají, jsou hlasy, které dají buď osobně jemu, nebo straně, jíž je reprezentantem.

# Proč potřebuje být důvěryhodný **POLITIK?**

- Politika je odpovědí na očekávání lidí, že se někdo bude starat o společné dobro. Očekávání je přímo vázáno na důvěru.
- Přímým vyjádřením důvěry, kterou lidé k politikovi mají, jsou hlasy, které dají buď osobně jemu, nebo straně, jíž je reprezentantem.
- Podstatou politikovy činnosti je vyjednávání s politickými partnery i oponenty. Důvěra podstatně zvyšuje efektivitu takových jednání: zrychluje je a snižuje náklady na „zajišťování se“.

Je tu něco specifického pro  
**KŘEŠŤANSKÉHO POLITIKA?**

# Je tu něco specifického pro **KŘEŠŤANSKÉHO POLITIKA?**

- Zastupuje nejen svou politickou stranu, ale i svou církev a křesťany vůbec. Jeho věrohodnost tedy bude mít vztah s věrohodností církví i křesťanství celkově.

# Je tu něco specifického pro **KŘEŠŤANSKÉHO POLITIKA?**

- Zastupuje nejen svou politickou stranu, ale i svou církev a křesťany vůbec. Jeho věrohodnost tedy bude mít vztah s věrohodností církví i křesťanstvím celkově.
- I křesťanský politik se účastní soutěže o moc. Je však vždy poměřován tím, zda jsou pro něj důležitější křesťanské hodnoty, než je politický úspěch.

# Je tu něco specifického pro **KŘEŠŤANSKÉHO POLITIKA?**

- Zastupuje nejen svou politickou stranu, ale i svou církev a křesťany vůbec. Jeho věrohodnost tedy bude mít vztah s věrohodností církví i křesťanství celkově.
- I křesťanský politik se účastní soutěže o moc. Je však vždy poměřován tím, zda jsou pro něj důležitější křesťanské hodnoty, než je politický úspěch.
- Křesťanské založení jím zastupované politiky upřednostní určitý politický styl, zatímco jiný prakticky vyloučí. To jej činí jak zranitelnějším, tak efektivnějším.

# Je tu něco specifického pro **KŘEŠŤANSKÉHO POLITIKA?**

- Zastupuje nejen svou politickou stranu, ale i svou církev a křesťany vůbec. Jeho věrohodnost tedy bude mít vztah s věrohodností církví i křesťanství celkově.
- I křesťanský politik se účastní soutěže o moc. Je však vždy poměřován tím, zda jsou pro něj důležitější křesťanské hodnoty, než je politický úspěch.
- Křesťanské založení jím zastupované politiky upřednostní určitý politický styl, zatímco jiný prakticky vyloučí. To jej činí jak zranitelnějším, tak efektivnějším.
- Vždy bude do jeho politického působení zahrnován i jeho osobní život

# Důvěryhodnost institucí (10/2009) (v %)

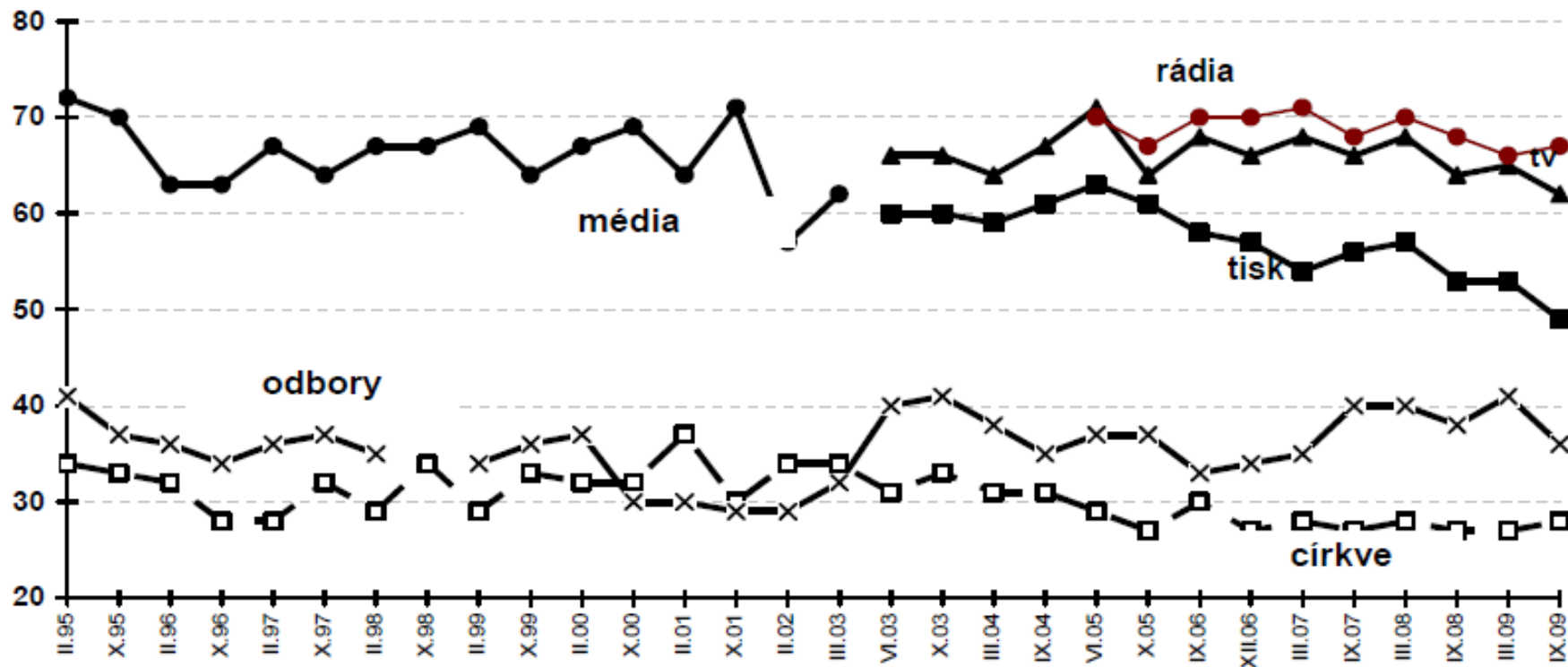
Tabulka 1: Důvěra vybraným institucím veřejného života (v %)

	rozhodně důvěřuje	spíše důvěřuje	spíše nedůvěřuje	rozhodně nedůvěřuje	neví	<b>D/N</b>
<b>Rádiu</b>	8	59	22	5	6	<b>67/27</b>
<b>Televizi</b>	8	54	28	7	3	<b>62/35</b>
<b>Armádě</b>	14	48	20	6	12	<b>62/26</b>
<b>Policii</b>	6	45	36	11	2	<b>51/47</b>
<b>Tisku</b>	5	44	36	10	5	<b>49/46</b>
<b>Soudům</b>	8	41	36	12	3	<b>49/48</b>
<b>Neziskovým organizacím</b>	6	37	27	11	19	<b>43/38</b>
<b>Bankám</b>	5	38	35	15	7	<b>43/50</b>
<b>Odborům</b>	7	29	28	14	22	<b>36/42</b>
<b>Církvím</b>	6	22	28	31	13	<b>28/59</b>

Pozn.: Procenta v řádku.

# Vývoj důvěryhodnosti médií od roku 1995 do 2009

Graf 2: Vývoj důvěry médiím, odborům, církvím (v %)



Pozn.: Údaje v grafu představují součet odpovědí "rozhodně důvěřuji" a "spíše důvěřuji" vyjádřený v procentech.

## Hodnocení pravdivosti a úplnosti informací poskytovaných médii (2009) (v %)

Tabulka 1: Hodnocení zpravodajství médií z hlediska pravdivosti a úplnosti (%)

	pravdivé a úplné	pravdivé, ale neúplné	nepravdivé	neví, nedokáže posoudit
ČT 1	46	42	2	10
ČT 24	39	30	2	29
Prima	18	55	6	21
Nova	19	53	14	14
MF Dnes	33	31	6	30
Lidové noviny	23	26	6	45
Hospodářské noviny	27	23	3	47
Právo	22	30	7	41
Haló noviny	6	16	14	64
Blesk	3	17	55	25
Čro1 Radiožurnál	31	32	1	36
Impuls	15	36	3	46
Frekvence 1	16	39	3	42
Evropa 2	10	29	5	56
Idnes.cz	19	20	1	60
Novinky.cz	13	20	2	65
Aktualne.cz	15	18	2	65
Super.cz	4	11	10	75
Ihned.cz	8	16	1	75
Lidovky.cz	7	13	2	78

Pozn.: Procenta v řádku.

Tabulka 1: Míra korupce podle představ respondentů (v %)

	1 = žádná korupce	2	3	4	5 = vysoká korupce	prům. známka v roce 2001	prům. známka v roce 2005
politické strany	1	5	15	24	43	4,02	4,16
policie	1	7	24	34	28	3,61	3,86
ministerstva a centrální úřady	1	9	23	31	23	3,68	3,77
stavební úřady	1	10	24	29	21	-	3,68
soudy	2	13	31	22	17	3,22	3,47
krajské úřady	2	14	32	21	12	-	3,34
zdravotnictví	3	22	29	24	13	3,03	3,24
finanční úřady	4	19	28	15	11	-	3,11
obecní úřady	5	24	30	17	11	2,75	3,05
banky a peněžní ústavy	6	23	26	18	9	3,65	3,03
armáda	5	23	27	12	7	3,34	2,90
sdělovací prostředky	7	25	25	13	6	3,07	2,81
školství	10	33	25	12	4	2,42	2,61

Pozn.: V tabulce jsou znázorněna řádková procenta. Dopočet do 100 % ve 2. až 6. sloupci tvoří odpovědi „neví“.

**Tabulka 2: Hodnocení činnosti stran - srovnání 1996 – 2007 (v %)**

	1996	1998	1999	2001	2002	2003	2005	2006	2007
<b>ČSSD</b>	2.76	2.78	3.59	3.14	2.92	3.39	3.15	3.57	3.13
<b>SZ</b>	x	x	x	x	x	x	x	3.07	3.24
<b>ODS</b>	2.95	3.16	3.67	3.29	3.31	3.13	3.21	3.26	3.49
<b>KSČM</b>	x	3.66	3.73	3.91	3.75	3.79	3.72	3.82	3.51
<b>KDU – ČSL</b>	2.86	3.62	3.28	3.19	3.17	3.53	3.47	3.47	3.57

*Pozn.: V roce 2005 byla otázka položena ve znění „Jak byste hodnotili činnost následujících politických stran v poslední době.“ V roce 2002 pak „Jak byste hodnotili činnost následujících politických stran po volbách.“ A do roku 2002 „Jak byste hodnotili činnost následujících politických stran v posledních dvanácti měsících.“*

Poznámka: Hodnotí se stejně jako ve škole: 1 nejlepší, 5 nejhorší

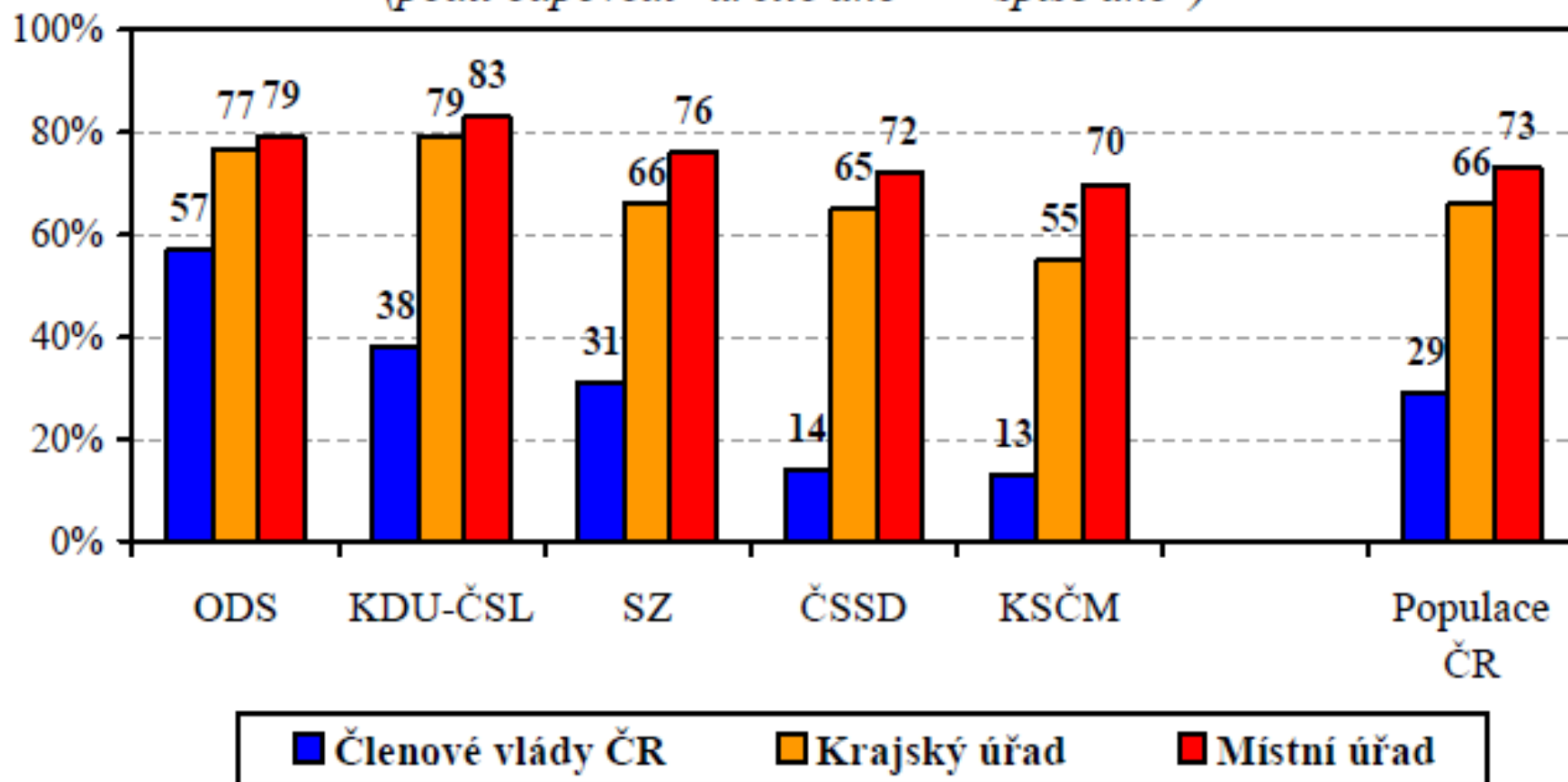
**Tabulka 1:** Důvěra obyvatel ústavním institucím (v %)

<b>DŮVĚRA</b>	III/09	IV/09	V/09	VI/09	VIII/09	IX/09	XI/09	I/10	II/10	III/10
Prezident	65	65	61	66	59	61	68	68	69	66
Vláda ČR	33	20	-	55	54	57	71	71	73	68
Poslanecká sněmovna	24	16	19	25	22	14	20	21	19	17
Senát	30	22	24	28	23	18	22	22	20	21
Krajské zastupitelstvo	48	47	45	46	43	38	41	40	38	37
Obecní zastupitelstvo	64	65	64	64	59	55	58	59	55	55

Poznámka: Hodnoty v tabulce jsou součtem odpovědí „rozhodně důvěřuje“ a „spíše důvěřuje“. Dopočet do 100 % tvoří odpovědi „spíše nedůvěřuje“ a „rozhodně nedůvěřuje“ a odpověď „nevím“.

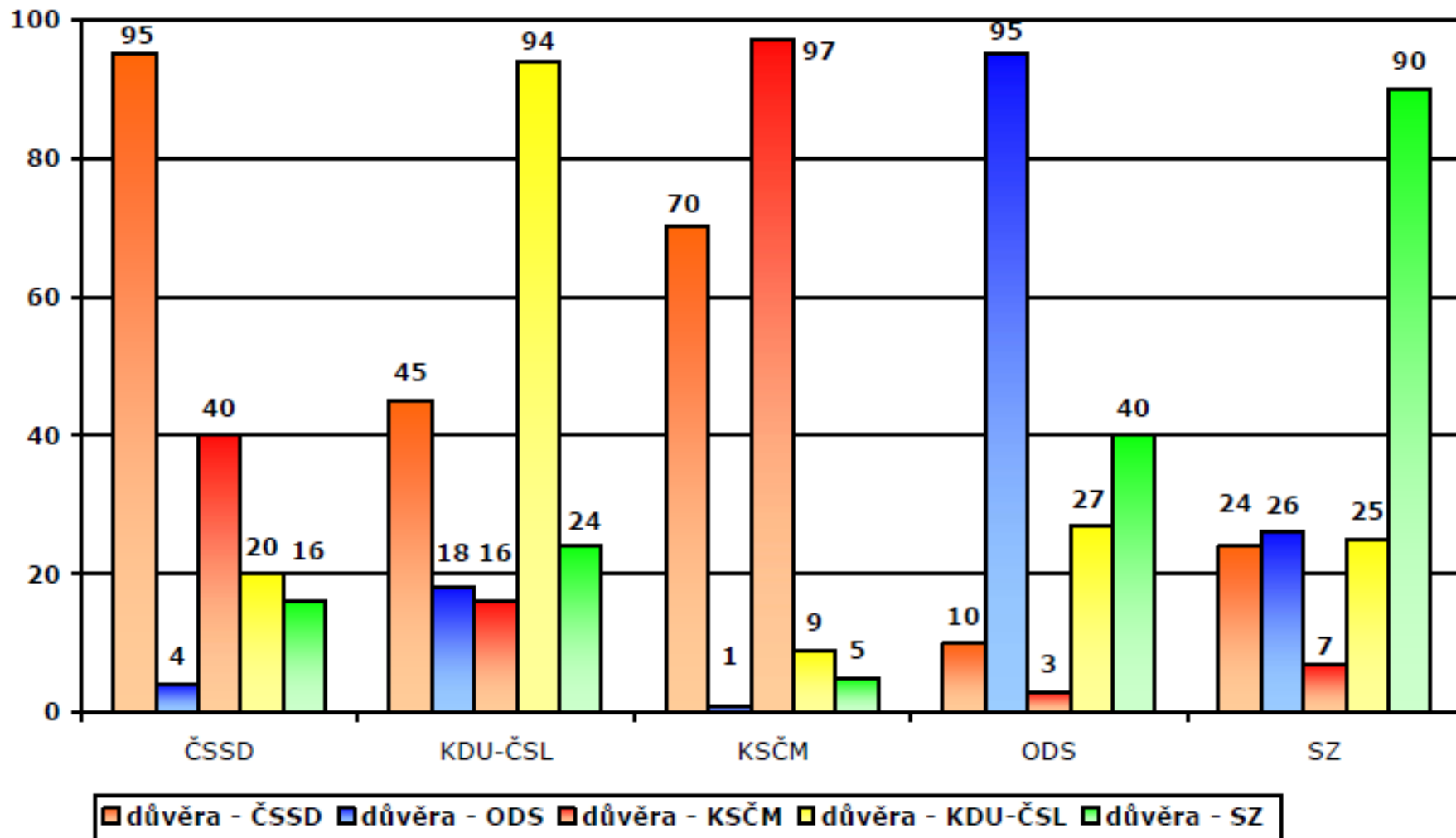
**CVVM Březen 2010**

*"Důvěřujete následujícím institucím?"*  
podle stranických preferencí  
(podíl odpovědí "určitě ano" + "spíše ano")



Pramen: STEM, Trendy 2008/02, 1423 respondentů

**Graf 2: Důvěra politickým stranám podle stranických preferencí (v %)**



Pozn.: V grafu jsou zahrnuty odpovědi „rozhodně důvěřuje“ a „spíše důvěřuje“.

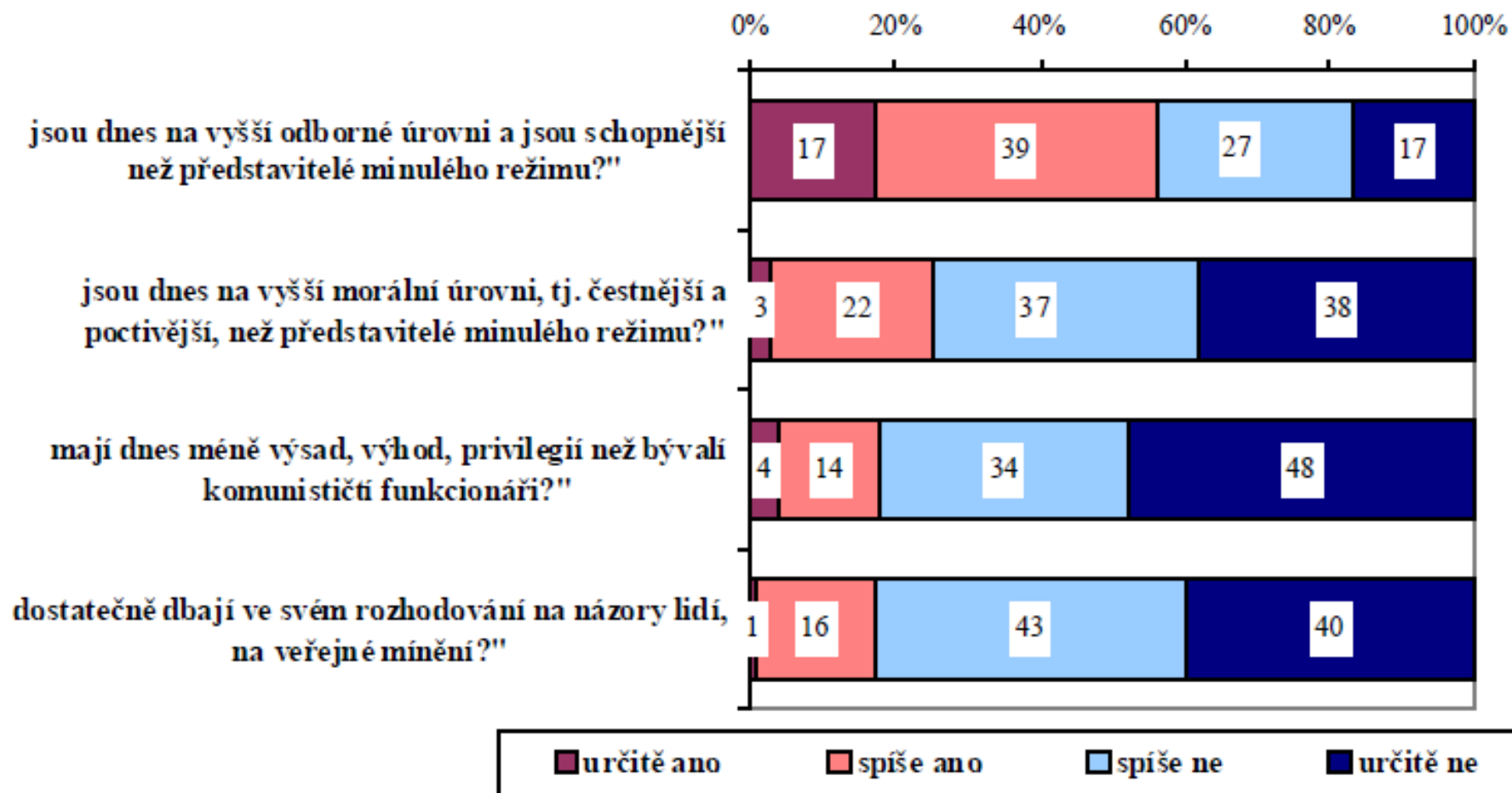
	Důvěra +/- proti poslednímu šetření*	Nedůvěra	Nezná	Neví	Index 10/01 <sup>#</sup> Důvěra/nedůvěra
Schwarzenberg	43	46	3	8	- 3
B.Sobotka	34 (- 3)	46	9	11	- 12
O.Liška	28 (- 3)	41	18	13	- 13
C. Svoboda	27	56	5	12	- 29
Paroubek	25 (- 3)	68	1	6	- 43
Kalousek	24 (- 7)	62	5	9	- 38
Škromach	24	59	7	10	- 35
Zaorálek	24	46	15	15	- 22
Nečas	23 (- 3)	50	16	11	- 27
Bendl	21 (- 3)	46	21	12	- 25
Langer	21	67	4	8	- 46
Topolánek	21	73	1	5	- 52
Gandalovič	20	48	18	14	- 28
Filip	19	55	14	12	- 36
Šojdrová	17	34	36	13	- 17
Urban	15	37	34	14	- 22
Onderka	12	23	52	13	- 11
Kováčik	11	29	50	10	- 18
Tluchoř	11	38	41	10	- 27
Juránek	10 (- 3)	22	56	12	- 12
D.Macek	10	35	43	12	- 25

**CVVM únor 2010**

	2006		2007					2008				2009				2010
	10	12	02	03	06	10	12	01	05	09	12	01	02	04	10	01
Schwarzenberg	x	x	28	x	x	32	38	x	44	x	39	x	44	x	43	<b>43</b>
B.Sobotka	36	35	x	38	45	47	x	46	x	38	x	43	x	39	37	<b>34</b>
O.Liška	x	x	x	10	10	8	x	15	28	34	28	32	34	x	31	<b>28</b>
C. Svoboda	25	29	31	x	x	27	29	x	25	x	25	x	32	x	25	<b>27</b>
Paroubek	33	26	32	32	36	35	34	36	37	34	38	37	40	34	28	<b>25</b>
Kalousek	15	x	21	x	x	21	23	x	23	x	27	x	36	x	31	<b>24</b>
Škromach	x	27	x	30	37	40	x	40	x	35	x	34	x	32	26	<b>24</b>
Zaorálek	x	x	x	x	x	x	x	x	x	x	x	x	x	29	25	<b>24</b>
Nečas	32	30	30	30	32	30	24	26	26	27	25	30	31	29	26	<b>23</b>
Bendl	24	26	x	28	30	26	x	26	x	27	x	27	27	27	24	<b>21</b>
Langer	26	29	30	30	33	28	25	25	25	26	22	24	22	20	19	<b>21</b>
Topolánek	33	35	33	32	30	25	22	22	23	23	19	29	30	23	22	<b>21</b>
Gandalovič	x	22	28	28	29	26	28	24	24	24	20	25	22	24	20	<b>20</b>
Filip	24	22	26	23	26	24	28	25	26	25	23	24	24	22	21	<b>19</b>
Šojdrová	x	x	x	9	13	12	x	18	x	x	x	x	x	x	15	<b>17</b>
Urban	x	x	x	x	22	20	x	24	x	20	x	21	x	19	16	<b>15</b>
Onderka	x	x	x	x	x	x	x	x	x	x	x	x	x	12	11	<b>12</b>
Kováčik	11	10	x	12	13	14	x	15	x	13	x	11	x	10	10	<b>11</b>
Tluchoř	x	6	x	6	8	10	x	9	x	11	x	11	x	11	9	<b>11</b>
Juránek	10	11	x	x	14	13	x	14	x	12	x	11	x	13	13	<b>10</b>
D.Macek	x	x	x	x	5	4	x	5	x	5	x	6	x	7	9	<b>10</b>

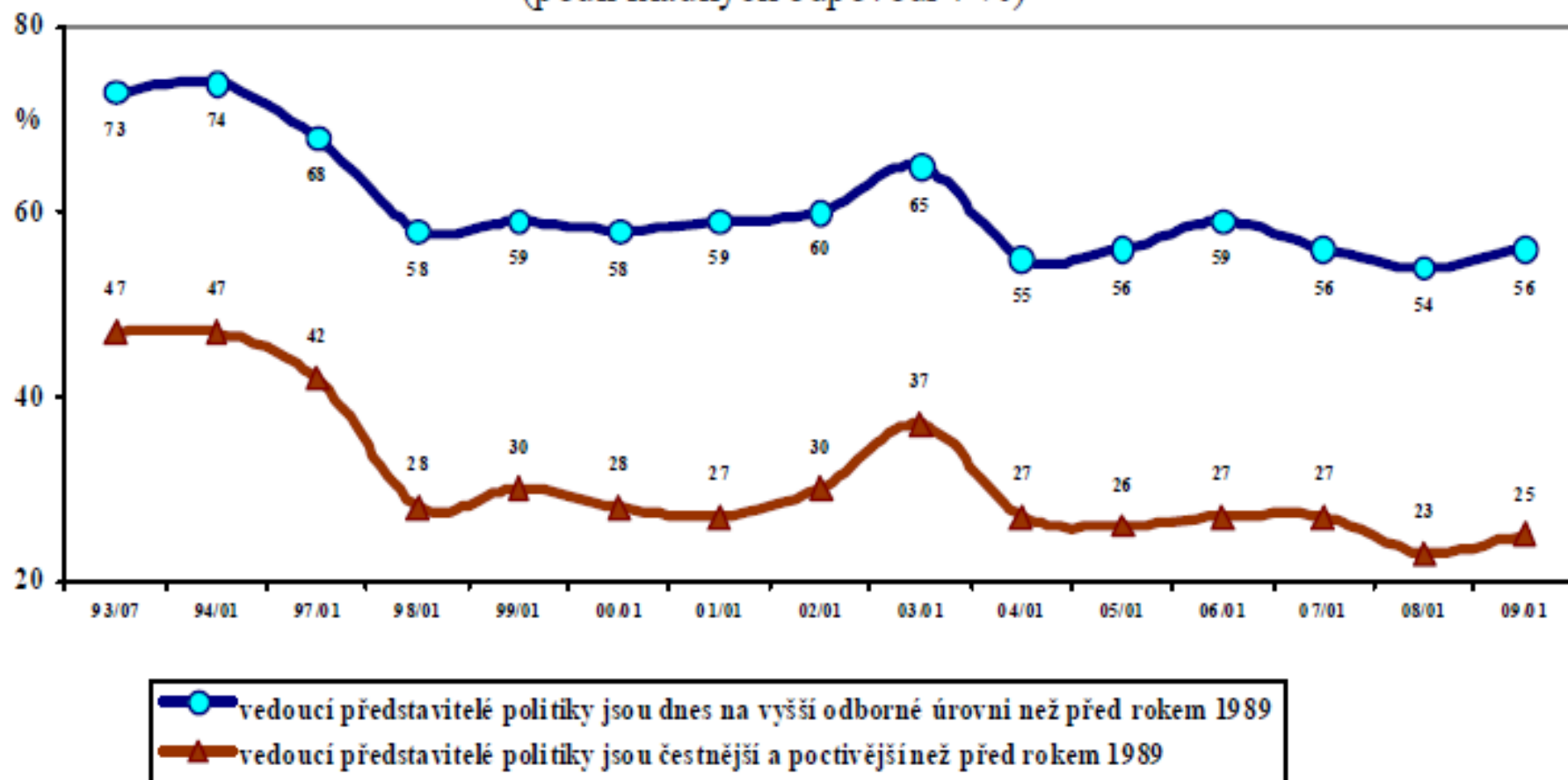
CVVM únor 2010

*"Myslíte si, že vedoucí představitelé politiky:*



Pramen: STEM, Trendy 2009/1, 1258 respondentů

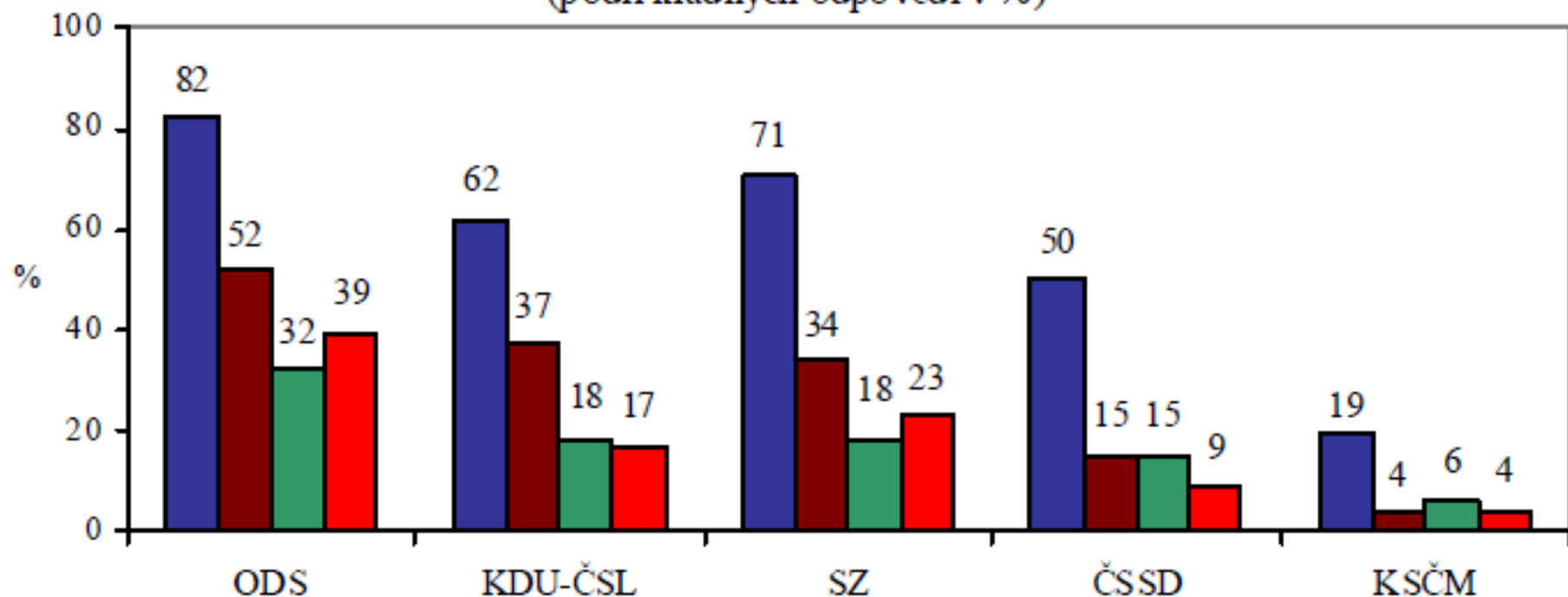
## Vývoj názorů na odborné schopnosti a morální kredit politiků (podíl kladných odpovědí v %)



Pramen: STEM, Trendy 1993-2009

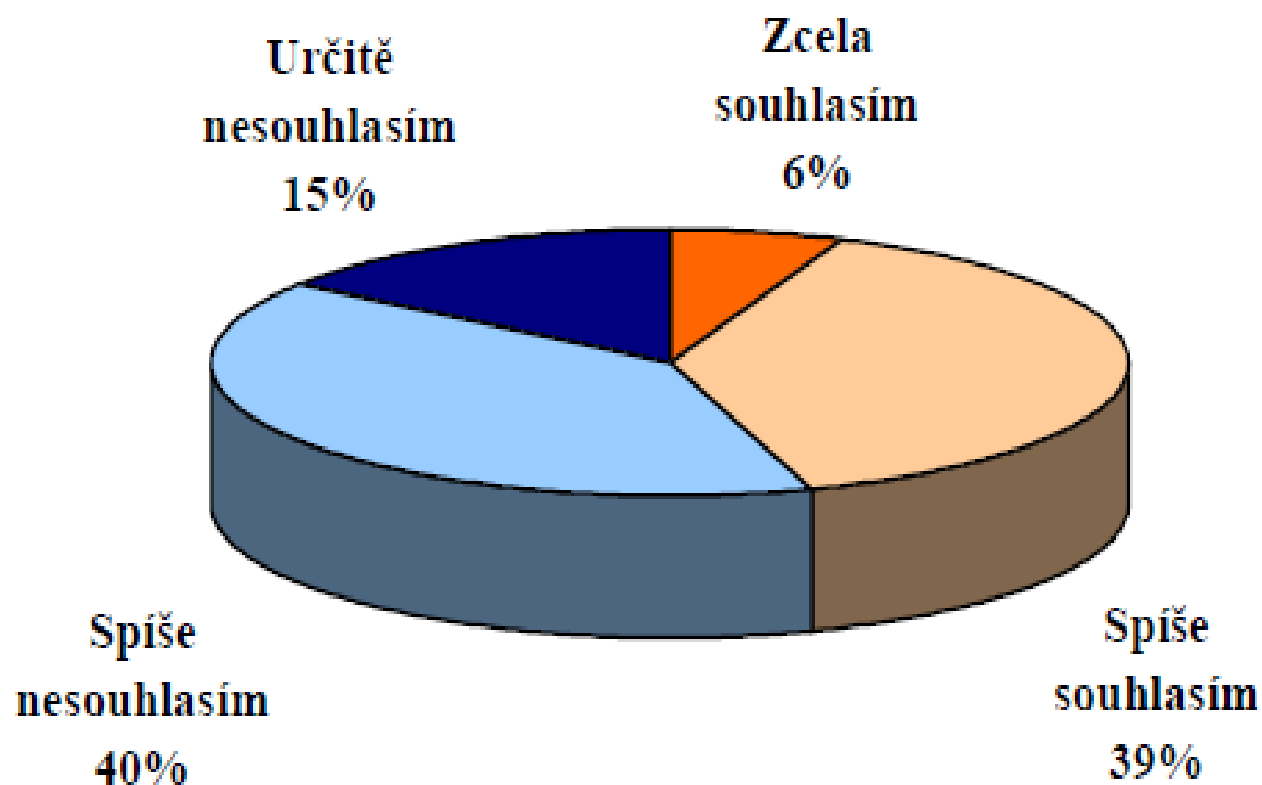
## Názory na vedoucí představitele politiky

Podle stranických preferencí  
(podíl kladných odpovědí v %)



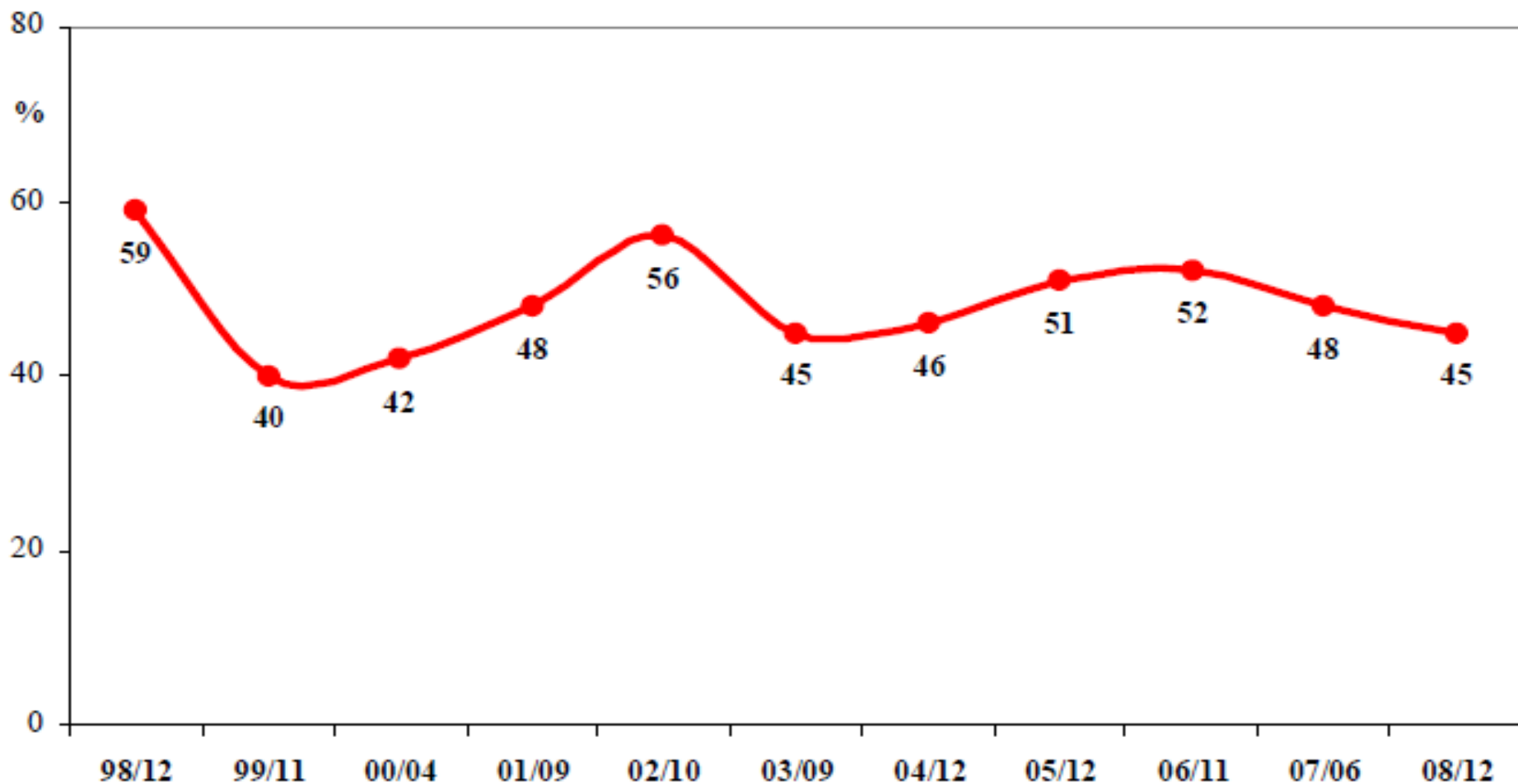
- jsou dnes na vyšší odborné úrovni a jsou schopnější než představitelé minulého režimu
- jsou dnes na vyšší morální úrovni, tj. čestnější a poctivější, než představitelé minulého režimu
- mají dnes méně výhod, výhod, privilegií než bývalí komunističtí funkcionáři
- dostatečně dbají ve svém rozhodování na názory lidí, na veřejné mínění

*„Současné politické strany v České republice jsou zárukou demokratické politiky.“ (%)*



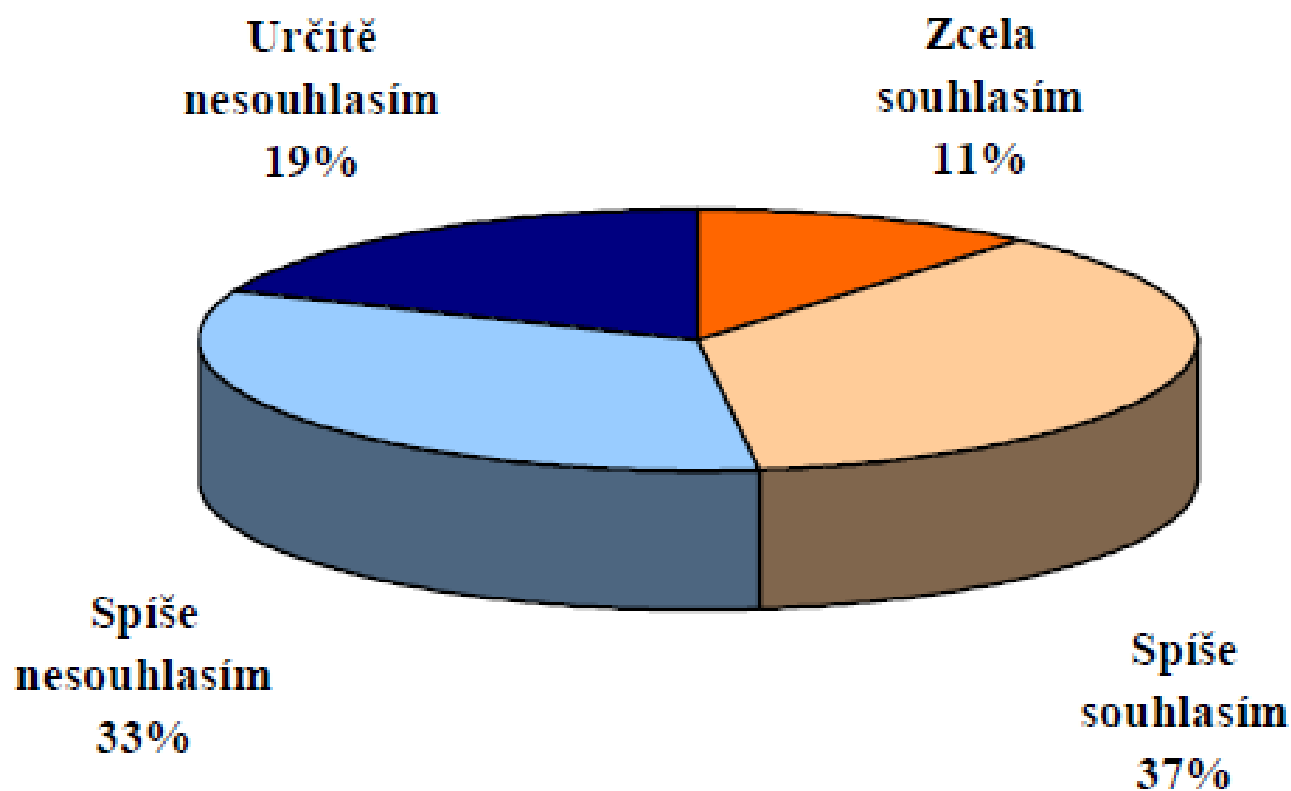
Pramen: STEM, Trendy 2008/12, 1282 respondentů

Vývoj souhlasných reakcí na výrok<sup>1</sup>:  
„Současné politické strany v České republice zaručují demokratickou politiku,“  
v letech 1998 – 2008



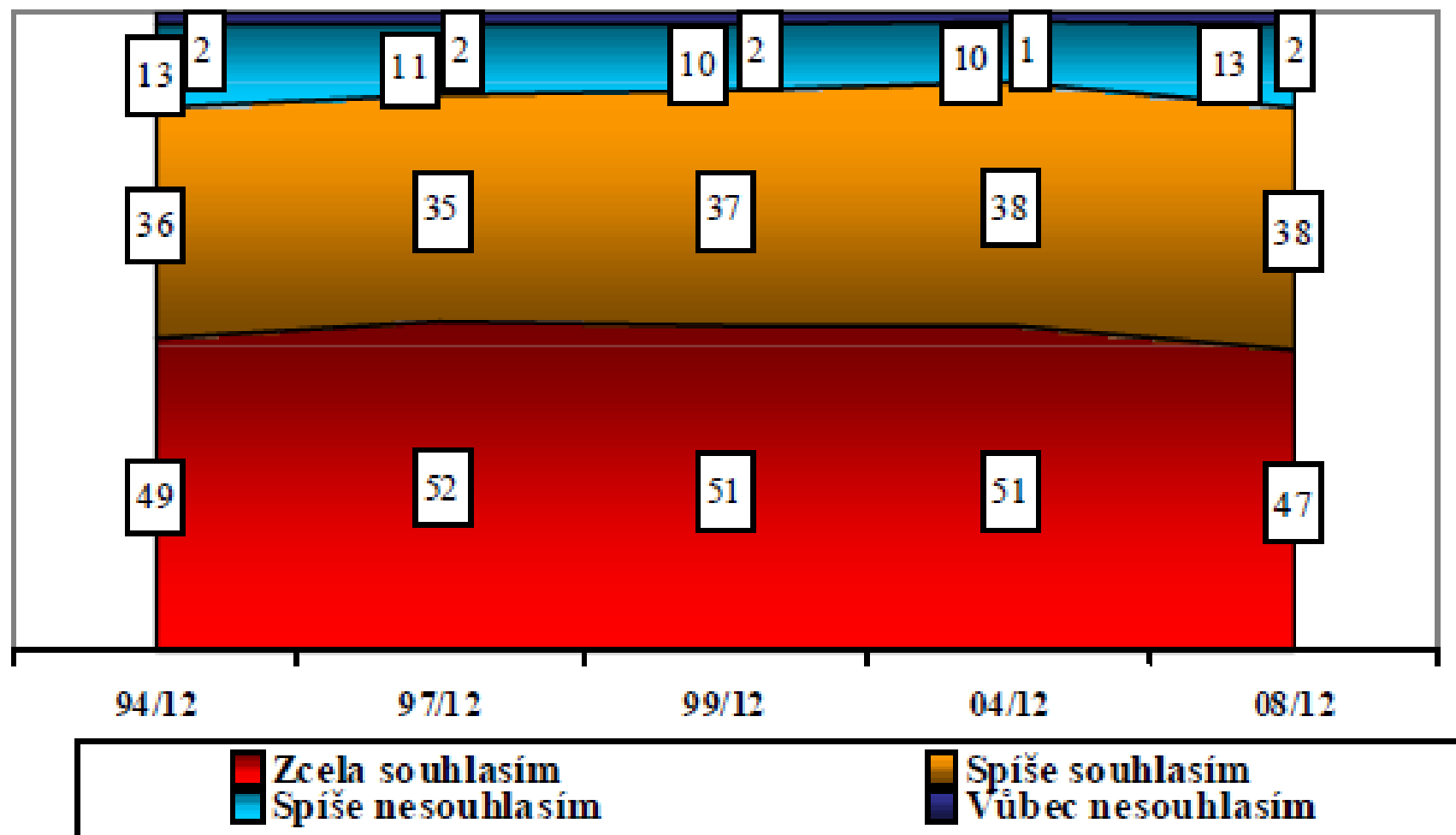
Pramen: STEM, Trendy 1998-2008

*„Parlamentní volby dávají lidem, jako jsem já, možnost ovlivnit rozhodování a vývoji v České republice.“ (%)*



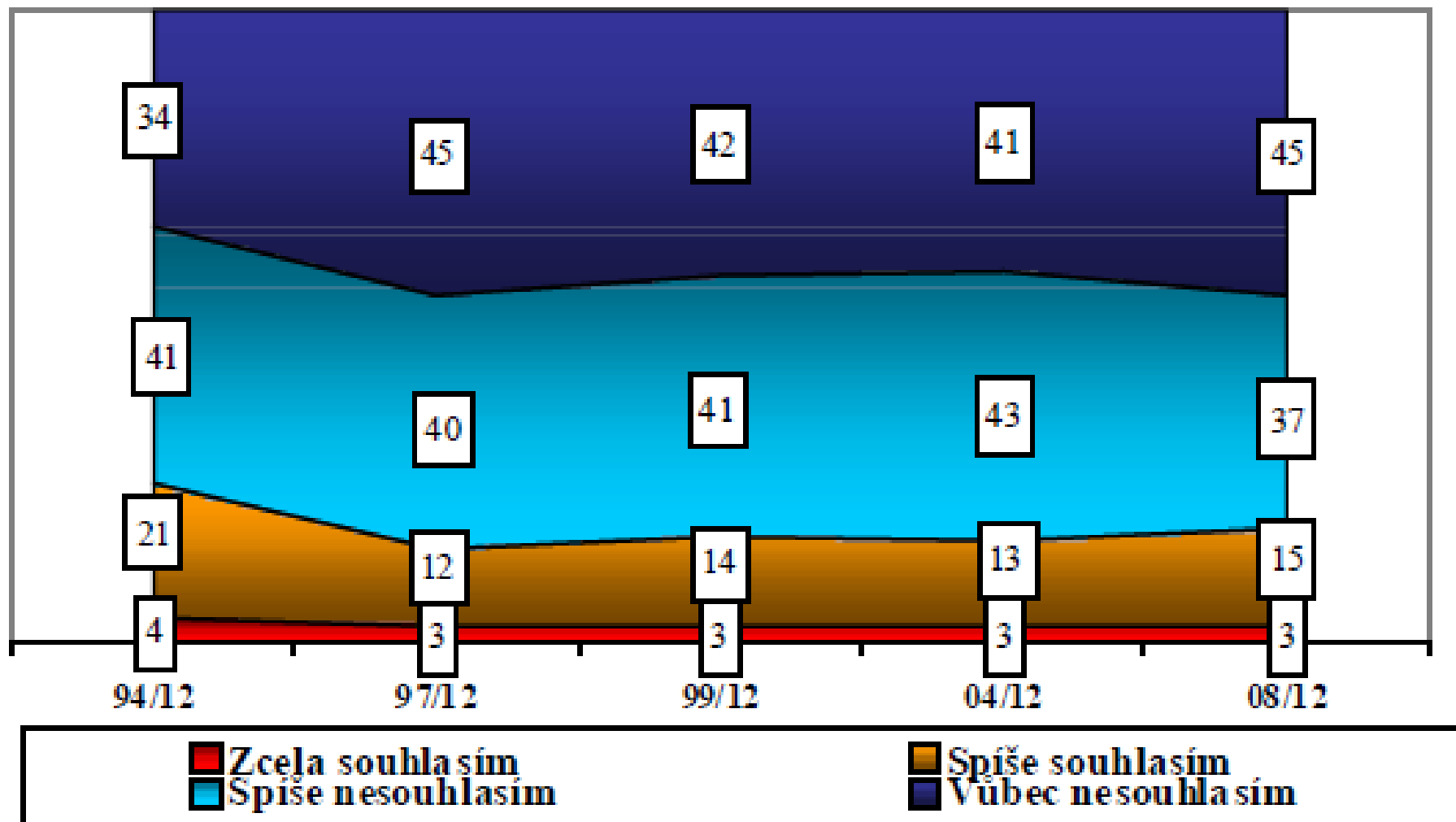
Pramen: STEM, Trendy 2008/12, 1282 respondentů

*"Ti, kteří mají moc, se nezajímají o názory lidí, jako jsem já."*



Pramen: STEM, Trendy 1994-2008

*"Většina našich politiků jedná nezištně a morálně."*



Pramen: STEM, Trendy 1994-2008

**Důvěra je postoj, který se opírá o minulost a směřuje k budoucnosti.**

**Její charakteristická vlastnost je spoléhání na**

- Osobu (osoby)**
- Instituci (instituce)**
- Systém (systémy)**

# Čtyři základní prvky důvěryhodnosti

## CHARAKTER

1. Integrita
2. Úmysly

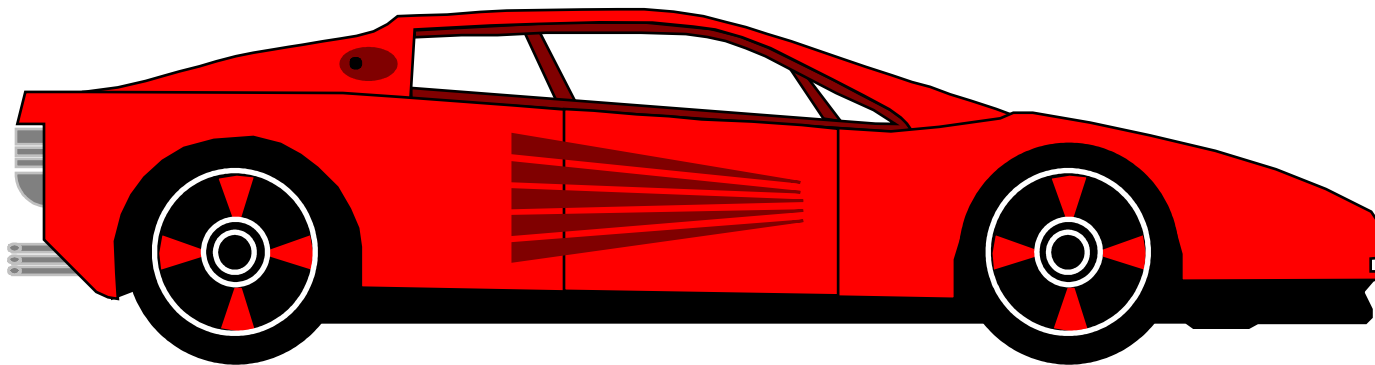
## KOMPETENTNOST

3. Způsobilost
4. Výsledky



# V čem je typický „světský“ OMYL?

- O důvěře rozhodují pouze výsledky a odbornost
- Nezáleží na tom, jaký má politik charakter
- Na osobním životě politika nezáleží – tam, ať si dělá, co chce



# V čem je typický „křesťanský“ OMYL?

- O důvěře rozhoduje pouze charakter
- Ten, kdo je dobrým člověkem, bude i dobrým politikem
- V dnešní době nemůže mít křesťan, natož politik, skutečně dobré výsledky



# CHARAKTER - INTEGRITA

- Říkám a dělám přesně to, co si myslím a co cítím.

# CHARAKTER - INTEGRITA

- Říkám a dělám přesně to, co si myslím a co cítím.
- Je shoda mezi mými slovy a činy

# CHARAKTER - INTEGRITA

- Říkám a dělám přesně to, co si myslím a co cítím.
- Je shoda mezi mými slovy a činy
- Jsem upřímný vůči svým partnerům

# CHARAKTER - INTEGRITA

- Říkám a dělám přesně to, co si myslím a co cítím.
- Je shoda mezi mými slovy a činy
- Jsem upřímný vůči svým partnerům
- Své hodnoty a zásady důsledně a nebojácně obhajuji

# CHARAKTER - INTEGRITA

- Říkám a dělám přesně to, co si myslím a co cítím.
- Je shoda mezi mými slovy a činy
- Jsem upřímný vůči svým partnerům
- Své hodnoty a zásady důsledně a nebojácně obhajuji
- Trvale a důsledně přijímám i plním přijaté závazky

# CHARAKTER - INTEGRITA

Odvaha je nejdůležitější lidská vlastnost, protože je zárukou všech ostatních.

Winston Churchill



# CHARAKTER - INTEGRITA

Odvaha je nejdůležitější lidská vlastnost, protože je zárukou všech ostatních.

Winston Churchill



# CHARAKTER - INTEGRITA

Je celý můj život – osobní i veřejný –  
sjednocený jedním hodnotovým základem,  
řízený dospělým svědomím, naplňovaný  
jasným posláním a vztahující se k jeho Dárci?

*Můj život je nedělitelný celek a všechny mé činnosti  
do sebe zapadají: Můj život je tím, co chci říct světu*  
Mahátmá Gandhí

# CHARAKTER - ÚMYSLY

Proč lidé vstupují do politiky?

Tab. 2: Důvod zapojení do politiky na celostátní úrovni (v %)

	rozhodně ano	spíše ano	spíše ne	rozhodně ne	<b>ANO/NE</b>
získat pozici a funkci	69	28	1	0	<b>97/1</b>
řešit společenskou situaci	11	41	34	8	<b>52/42</b>
získat kontakty	51	41	4	0	<b>92/4</b>
hmotný zisk	68	26	2	1	<b>94/3</b>
zájmy skupiny	42	44	8	1	<b>86/9</b>
uplatnit schopnosti	28	51	14	3	<b>79/17</b>
prospěch společnosti	17	44	22	5	<b>61/27</b>
společenské uznání	43	44	8	0	<b>87/8</b>
získat moc rozhodovat	63	31	3	1	<b>94/4</b>
být veřejně známý	50	38	7	1	<b>88/8</b>
převzít zodpovědnost	13	35	29	12	<b>48/41</b>

# CHARAKTER - ÚMYSLY

- Jsem si dobře vědom svých motivů.

# CHARAKTER - ÚMYSLY

- Jsem si dobře vědom svých motivů.
- Zušlechťuji své motivy, abych měl jistotu, že správné důvody mě vedou ke správným věcem

# CHARAKTER - ÚMYSLY

- Jsem si dobře vědom svých motivů.
- Zušlechtuji své motivy, abych měl jistotu, že správné důvody mě vedou ke správným věcem
- Opravdu upřímně se zajímám o druhé a o jejich blaho

# CHARAKTER - ÚMYSLY


- Jsem si dobře vědom svých motivů.
- Zušlechťuji své motivy, abych měl jistotu, že správné důvody mě vedou ke správným věcem
- Opravdu upřímně se zajímám o druhé a o jejich blaho
- Snažím se o řešení, která jsou výhodná pro všechny zúčastněné

# CHARAKTER - ÚMYSLY

- Jsem si dobře vědom svých motivů.
- Zušlechťuji své motivy, abych měl jistotu, že správné důvody mě vedou ke správným věcem
- Opravdu upřímně se zajímám o druhé a o jejich blaho
- Snažím se o řešení, která jsou výhodná pro všechny zúčastněné
- Druzí mají možnost pravdivě poznávat mé úmysly

# CHARAKTER - ÚMYSLY

1. *Zkoumejte* a *kultivujte* své úmysly – **PROČ?**
2. Dejte najevo své úmysly *jasným* způsobem – **JAK?**
3. *Mentalita hojnosti* je naše volba – S **KÝM** se podělit?



# KOMPETENTNOST

## ZPŮSOBILOST

Která strana je v dané oblasti nejlepší (1998-2003)

Vybral politickou stranu:	ČSSD	ODS	KSČM	KDU-ČSL
Svůj program zaměřuje na sociálně slabé	37	3	19	8
Umožní rozvoj střední vrstvě	18	13	7	7
Je zárukou demokratických poměrů	22	20	5	7
Nejlépe se stará o hospodářství ČR	20	18	10	6
Nejvíce dbá o dodržování lidských práv	17	11	8	11
Je zárukou bezpečnosti občanů a právního řádu	18	13	7	7
Nejlépe zajistí zájmy ČR	18	20	6	6
Řeší věci nejrozhávněji	19	15	9	11
Má nejlepší politiky	19	19	6	5
Nejvíce usiluje o vstup ČR do EU	33	23	1	2
Podporuje rozvoj podnikatelské sféry	13	40	2	2

# KOMPETENTNOST

## ZPŮSOBILOST

Tabulka 1: Image politických stran v dubnu 2006 (v %)

	KSČM	ČSSD	KDU- ČSL	ODS	SZ
	ano/ne	ano/ne	ano/ne	ano/ne	ano/ne
a) Řeší problémy rozvážně	31/50	42/47	35/48	36/52	29/27
b) Umožňuje rozvoj střední vrstvě	34/46	48/38	42/37	44/42	28/23
c) Má ekonomický program umožňující hospodářský růst	28/44	51/32	32/38	49/31	23/27
d) Je zárukou právního řádu a bezpečnosti občanů	28/53	43/40	40/40	46/38	30/28
e) Vyvolává zbytečné konflikty	42/44	49/42	52/35	60/30	21/44
f) Podporuje rozvoj podnikatelské sféry	22/56	44/41	41/35	69/18	26/24
g) Dokáže obhajovat zájmy ČR zahraničí	28/48	51/34	39/39	55/28	23/27
h) Má výrazné politické osobnosti	48/42	68/26	46/43	71/21	27/42
i) Je zárukou demokratických poměrů	24/60	54/33	48/35	58/29	42/22
j) Svůj program zaměřuje na sociálně slabé	63/22	66/24	45/36	20/65	21/31
k) Stará se jen o získání moci	60/29	60/31	62/23	72/20	46/25

Pozn.: Dopočet do 100 % ve sloupcích tvoří odpovědi „neví“.

# KOMPETENTNOST

## ZPŮSOBILOST

- To, co dělám, je v souladu s mým nadáním

# KOMPETENTNOST

## ZPŮSOBILOST

- To, co dělám, je v souladu s mým nadáním
- Zním své silné i slabé stránky a podle toho přistupuji k řešení úkolů

# KOMPETENTNOST

## ZPŮSOBILOST

- To, co dělám, je v souladu s mým nadáním
- Zním své silné i slabé stránky a podle toho přistupuji k řešení úkolů
- Mám znalosti a schopnosti pro to, abych svou činnost dělal efektivně

# KOMPETENTNOST

## ZPŮSOBILOST

- To, co dělám, je v souladu s mým nadáním
- Zním své silné i slabé stránky a podle toho přistupuji k řešení úkolů
- Mám znalosti a schopnosti pro to, abych svou činnost dělal efektivně
- Dál se vzdělávám ve všech důležitých sférách svého života

# KOMPETENTNOST

## ZPŮSOBILOST

- To, co dělám, je v souladu s mým nadáním
- Zním své silné i slabé stránky a podle toho přistupuji k řešení úkolů
- Mám znalosti a schopnosti pro to, abych svou činnost dělal efektivně
- Dál se vzdělávám ve všech důležitých sférách svého života
- Vědomě usiluji o posilování vzájemné důvěry

# KOMPETENTNOST

## ZPŮSOBILOST

- **Nadání:** Čím jsme vybaveni, abychom tím sloužili ostatním?

# KOMPETENTNOST

## ZPŮSOBILOST

- **Nadání:** Čím jsme vybaveni, abychom tím sloužili ostatním?
- **Postoje:** Za čím opravdu stojíme, abychom to hájili do posledního dechu?

# KOMPETENTNOST

## ZPŮSOBILOST

- **Nadání:** Čím jsme vybaveni, abychom tím sloužili ostatním?
- **Postoje:** Za čím opravdu stojíme, abychom to hájili do posledního dechu?
- **Schopnosti:** Co dokážeme lépe, než ostatní, abychom jim byli užiteční?

# KOMPETENTNOST

## ZPŮSOBILOST

- **Nadání:** Čím jsme vybaveni, abychom tím sloužili ostatním?
- **Postoje:** Za čím opravdu stojíme, abychom to hájili do posledního dechu?
- **Schopnosti:** Co dokážeme lépe, než ostatní, abychom jim byli užiteční?
- **Znalosti:** Co víme lépe, než ostatní, abychom jim byli užiteční?

# KOMPETENTNOST


## ZPŮSOBILOST

- **Nadání:** Čím jsme vybaveni, abychom tím sloužili ostatním?
- **Postoje:** Za čím opravdu stojíme, abychom to hájili do posledního dechu?
- **Schopnosti:** Co dokážeme lépe, než ostatní, abychom jim byli užiteční?
- **Znalosti:** Co víme lépe, než ostatní, abychom jim byli užiteční?
- **Styl:** Co jedinečně charakterizuje naše jednání?

# KOMPETENTNOST

## ZPŮSOBILOST


- Jednejte v souladu se svými **silnými stránkami** a hodnotami, které určují smysl vašeho života



# KOMPETENTNOST

## ZPŮSOBILOST


- Jednejte v souladu se svými **silnými stránkami** a hodnotami, které určují smysl vašeho života
- Poznejte svůj cíl => mějte **vizi**



# KOMPETENTNOST

## ZPŮSOBILOST

- Jednejte v souladu se svými **silnými stránkami** a hodnotami, které určují smysl vašeho života
- Poznejte svůj cíl => mějte **vizi**
- Buďte pro ostatní **nepostradatelní**



# KOMPETENTNOST

## VÝSLEDKY

- Mám již za sebou prokazatelné výsledky, které mohou být zdrojem mé důvěryhodnosti

# KOMPETENTNOST

## VÝSLEDKY

- Mám již za sebou prokazatelné výsledky, které mohou být zdrojem mé důvěryhodnosti
- Své úsilí zaměřuji na dosažení výsledků, nikoliv na hledání alibi, proč *to nešlo*

# KOMPETENTNOST

## VÝSLEDKY

- Mám již za sebou prokazatelné výsledky, které mohou být zdrojem mé důvěryhodnosti
- Své úsilí zaměřuji na dosažení výsledků, nikoliv na hledání alibi, proč *to nešlo*
- O výsledcích své práce dokážu přiměřeně komunikovat

# KOMPETENTNOST

## VÝSLEDKY

- Mám již za sebou prokazatelné výsledky, které mohou být zdrojem mé důvěryhodnosti
- Své úsilí zaměřuji na dosažení výsledků, nikoliv na hledání alibi, proč *to nešlo*
- O výsledcích své práce dokážu přiměřeně komunikovat
- Důvěřuji tomu, že dosáhnu svého cíle

# KOMPETENTNOST

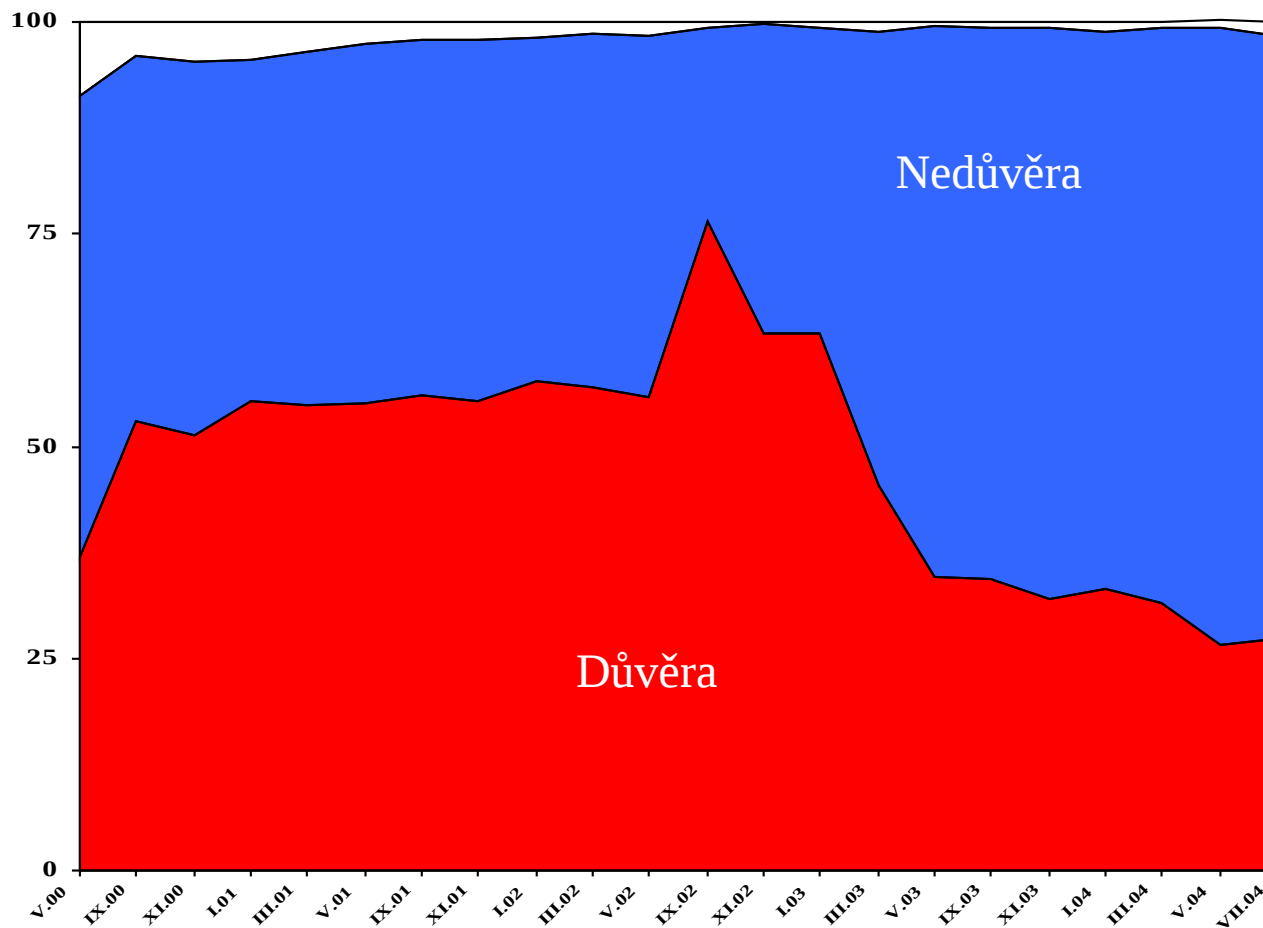
## VÝSLEDKY

- Mám již za sebou prokazatelné výsledky, které mohou být zdrojem mé důvěryhodnosti
- Své úsilí zaměřuji na dosažení výsledků, nikoliv na hledání alibi, proč *to nešlo*
- O výsledcích své práce dokážu přiměřeně komunikovat
- Důvěřuji tomu, že dosáhnu svého cíle
- Dotahuji věci do konce

# KOMPETENTNOST

## Na VÝSLEDCÍCH záleží

Vývoj hodnocení Vladimíra Špidly



# KOMPETENTNOST

## Na VÝSLEDCÍCH záleží

Volební výsledky KDU a KDU-ČSL v letech 1990-2006 (v % získaných hlasů)								
	1990	1992	1996	1998	2000	2002	2004	2006
Poslanecká sněmovna P ČR	-	-	8,08	9,00	-	*14,27	-	7,22
Zastupitelstva krajů	-	-	-	-	**22,86	-	***10,67	-
Evropský parlament	-	-	-	-	-	-	9,57	-
Česká národní rada	8,42	6,28	-	-	-	-	-	-
Sněmovna lidu FS	8,69	5,98	-	-	-	-	-	-
Sněmovna národů FS	8,75	6,08	-	-	-	-	-	-

\* Koalice s US-DEU.

\*\* Čtyřkoalice za účasti KDU-ČSL, US, ODA a DEU.

\*\*\* Do výsledku nejsou započítány koalice KDU-ČSL ve Středočeském, Karlovarském a Pardubickém kraji.

# KOMPETENTNOST

## Na VÝSLEDCÍCH záleží

### 1. Výsledky je třeba opravdu mít

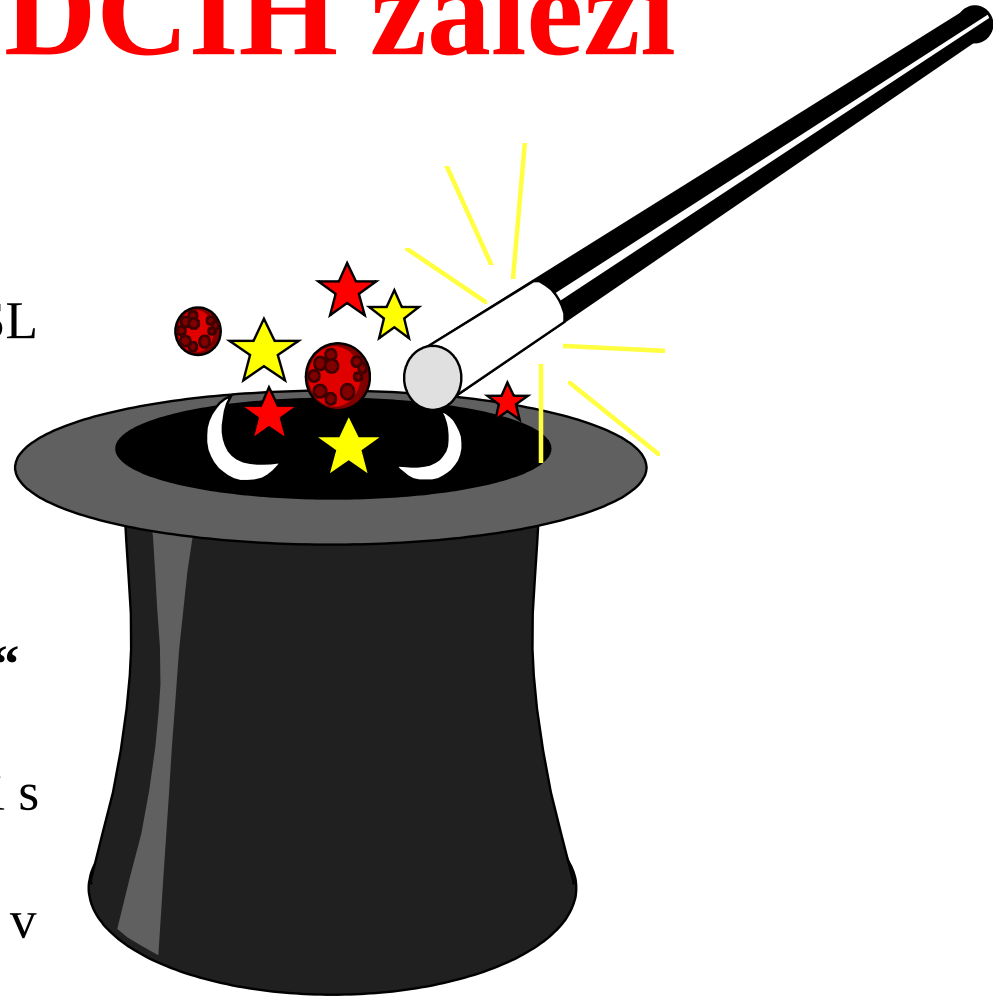
Test:

- Jakých skutečně výrazných výsledků dosáhli politici KDU-ČSL za posledních 10 let?
- Jaký z politiků KDU-ČSL je z hlediska významu pro společnost skutečnou osobností?

### 2. Výsledky je třeba umět „prodat“

Test:

- Jak si počínala strana v souvislosti s „kauzou Čunek“?
- Jak si počínal předseda Jiří Čunek v kontaktu s médii?



# **DŮSLEDKY**

## **pro konkrétní politiku**

- 1. Pravdivé zrcadlo věrohodnosti politiků na celostátní, regionální i místní úrovni**

# **DŮSLEDKY**

## **pro konkrétní politiku**

- 1. Pravdivé zrcadlo věrohodnosti politiků na celostátní, regionální i místní úrovni**
- 2. Systematická personální práce včetně vzdělávání a účinných „čisticích nástrojů“**

# **DŮSLEDKY**

## **pro konkrétní politiku**

- 1. Pravdivé zrcadlo věrohodnosti politiků na celostátní, regionální i místní úrovni**
- 2. Systematická personální práce včetně vzdělávání a účinných „čistících nástrojů“**
- 3. Skutečná znalost silných a slabých stránek a z nich vycházející dlouhodobá práce na všech úrovních**

# **DŮSLEDKY**

## **pro konkrétní politiku**

- 1. Pravdivé zrcadlo věrohodnosti politiků na celostátní, regionální i místní úrovni**
- 2. Systematická personální práce včetně vzdělávání a účinných „čistících nástrojů“**
- 3. Skutečná znalost silných a slabých stránek a z nich vycházející dlouhodobá práce na všech úrovních**
- 4. Činnost řízená vizí a zaměřená na výsledky**

# DŮSLEDKY

## pro konkrétní politiku

1. Pravdivé zrcadlo věrohodnosti politiků na celostátní, regionální i místní úrovni
2. Systematická personální práce včetně vzdělávání a účinných „čistících nástrojů“
3. Skutečná znalost silných a slabých stránek a z nich vycházející dlouhodobá práce na všech úrovních
4. Činnost řízená vizí a zaměřená na výsledky
5. Brát vážně *„to lepší v nás“*

# DŮSLEDKY

## pro konkrétní politiku

1. Pravdivé zrcadlo věrohodnosti politiků na celostátní, regionální i místní úrovni
2. Systematická personální práce včetně vzdělávání a účinných „čisticích nástrojů“
3. Skutečná znalost silných a slabých stránek a z nich vycházející dlouhodobá práce na všech úrovních
4. Činnost řízená vizí a zaměřená na výsledky
5. Brát vážně *„to lepší v nás“*
6. Nestačí „vypadat“, je třeba „být“



**DĚKUJI**